

Luthier⁺

Porcelanato | Porcelain Tile

PORTINARI
AMBIENTES COM EMOÇÃO



O carvalho está representado em porcelanato na coleção Luthier, com relevos que dão o efeito da madeira entalhada. As peças Luthier Line, no formato 30x120, contam com relevos de linhas e um degradê nos tons da madeira. Já o produto Luthier Decor, no formato 60x60, usa a técnica muxarabis, com trançados em ripas de um trabalho tecido a mão, assim como fazem os profissionais conhecidos como Luthier, que dão vida aos instrumentos musicais, com o uso da madeira.

Oak is represented in porcelain tiles in the Luthier collection, with reliefs that have the appearance of carved wood. The Luthier Line pieces in 30x120 format have line reliefs and a gradient design in wood colors. The Luthier Decor pieces in 60x60 format use the Muxarabis technique, with handmade carved wood, the same way it is done by the professionals known as Luthiers, who give life to musical instruments using wood.

El roble está representado en el porcelanato de la colección Luthier, con relieves que dan un efecto de madera tallada. Las piezas de la Línea Luthier, en el formato 30x120, tienen relieves en las líneas y una degradación en los tonos de la madera. El producto Luthier Decor, en el formato 60x60, utiliza la técnica mashrabyia (celosías), con láminas trenzadas en un trabajo tejido a mano, al igual que los profesionales conocidos como Luthier, que dan vida a los instrumentos musicales, con el uso de la madera.



Luthier BE HARD
20x120 / 12x48"

Luthier Decor BE NAT
60x60 / 24x24"

Para formar diferentes paginações, basta rotacionar o produto.

Different layouts can be created by rotating the product.

Para formar diferentes paginaciones, solo rotar el producto.




Luthier Decor BE 60x60 / 24x24"

Luthier Decor BW 60x60 / 24x24"



Luthier BW NAT
20x120 / 8x48"


Variação visual
Shade variation / Variación de tono



- (A) Luthier BE 20x120 / 8x48"
- (B) Luthier BW 20x120 / 8x48"
- (C) Luthier LIne MIX 30x120 / 12x48"



Luthier Line Mix
30x120 / 12x48"



Luthier Decor BW
60x60 / 24x24"
NAT
RET
V3 - USO 1



Luthier Decor BE
60x60 / 24x24"
NAT
RET
V3 - USO 1



Luthier BE
20x120 / 8x48"
NAT / HARD
RET
V3 - USO 5



Luthier BW
20x120 / 8x48"
NAT / HARD
RET
V3 - USO 5



Luthier Line Mix
30x120 / 12x48"
NAT
RET
V3 - USO 1

CLASSE DE USO

Class of Use | Clase de Uso

USO 1 Uso em paredes. | *Use on walls. | Uso en paredes.*

USO 5 Uso em: Todas as dependências residenciais e ambientes comerciais de tráfego médio, sendo que produtos polidos em ambientes comerciais devem ser aplicados em locais sem trânsito de equipamentos e sem acesso a áreas externas.

Use in: All residential and commercial areas of average traffic, all polished products in commercial areas must be installed in places without any contact with traffic of equipments or external areas.

Uso en: Todas las dependencias residenciales y ambientes comerciales de tráfico medio, los productos pulidos deben aplicarse en lugares sin tráfico de equipos o acceso a las áreas externas.

VARIAÇÃO VISUAL

Shade Variation | Variación de Tono



V3 Variação Moderada | *Moderate Variation | Variación Moderada*

ACABAMENTO

Finishing | Acabado

NAT Natural | *Natural | Natural*

RET Retificado | *Rectified | Rectificado*

HARD Antiderrapante | *Anti-slip | Antideslizante*

Galeria Cerâmica Portinari - São Paulo
Av. Brasil, 607 - Jardim América
São Paulo - SP - Brasil
Cep: 01.431-000
Fone: + 55 (11) 3087 7200

Sala Técnica Criciúma
BR 101 - Km 392
Vila São Domingos - Criciúma - SC - Brasil
CEP: 88.812-600
Fone: + 55 (48) 3431 6333
SAC: 0800 701 7801

ceramicaportinari.com.br



Baixe o APP
Guia de Uso